

# 3160QDC

costura decorativa  
e personalizada,  
quilting e patchwork



# JANOME

# 3160QDC

## Poderosa para costurar e leve para carregar!

Em cada ponto você pode sentir o poder e a precisão de qualidade do ponto da Janome.


### Painel LCD com tecnologia LED

Mostra o ponto selecionado, a programação de largura e comprimento, o calcador indicado, se o pedal está conectado, se o corte de linha automático está programado e se o enchedor de bobina está sendo utilizado.



### 60 tipos de pontos

- 7 caseados automáticos de 1 passo com sensor
- 3 pontos de aplique tipo caseadinho
- pontos decorativos e utilitários (incluindo 2 tipos de ponto overlock)



- Utilitários
- Bainha / Borda Aplique
- Decorativos
- Quilting
- Clássicos
- Caseados para botão cerzido / travete / ilhós



### Enfiador de linha na agulha

O design avançado mantém o enfiador fixo para que o posicionamento da linha fique mais fácil e rápido.



### Braço Livre

Permite costuras tubulares, como barras e mangas.




### Dentes impelentes

Sistema fácil e prático para abaixar os dentes da máquina. Ideal para quilting.



### Seletor de Tensão da Linha

Permite ajuste para diversos tipos de tecido e de ponto.



### Sistema Superior Plus de Alimentação

Exclusivo sistema que movimenta o tecido em perfeita sincronia com a agulha e a bobina.



### Controle de Velocidade

Manual e programável. Mantém a velocidade constante, sem o uso do pedal.



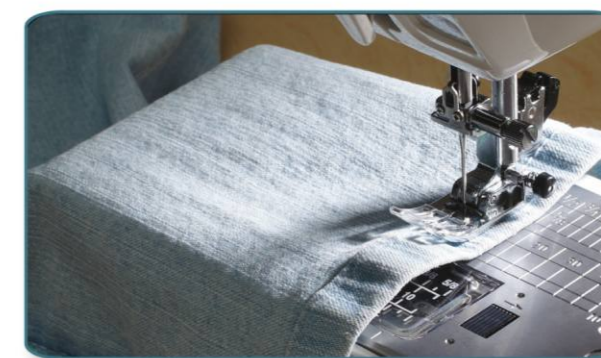
### Seletor de Pressão do Calcador

Permite maior ou menor pressão do calcador sobre o tecido. Possui 6 níveis de pressão.

- 4 bobinas
- 4 agulhas
- escovinha
- abridor de casa
- suporte de linha
- segura linha
- chave de fenda
- pedal
- cabo de energia
- capa plástica para máquina
- manual de instruções em português

- Largura máxima do ponto Zig Zag: 7mm
- Comprimento máximo do ponto: 5mm
- Capacidade para Agulha Dupla
- Corte de linha integrado
- Sensor de caseado

- Lançadeira rotativa
- Lâmpada de iluminação tipo LED
- Enchedor de bobina com sensor
- Estrutura interna metálica



Quando criar fica assim tão fácil, você vai querer compartilhar isso com todo mundo!

### Acessórios

A máquina possui uma prática caixa embutida que permite guardar e organizar todos os acessórios.



Calcador A zig zag



Calcador C overlock



Calcador E pregar zíper



Calcador F ponto decorativo




Calcador F-2 deslizante



Calcador G bainha invisível



Calcador O guia de 1/4



Calcador R caseado de botão



### Mesa Extensora

Amplia a área de suporte, ideal para grandes projetos, como mantas, panôs e cortinas.




Capa plástica protetora

Velocidade: 820ppm    Voltagem: autovolt    Peso: 5,7 Kg

Indicada para acabamentos, aplicação, patchwork, quilting reto, consertos em geral, cerzido automático, pregar botão, pregar zíper, customização e muito mais...

Atalhos às suas mãos economizam tempo e facilitam o trabalho



### Retrôcesso

pressionando o botão a máquina retrocede a costura para dar acabamento na peça e mais segurança no início e no fim da costura



### Start / Stop

Permite costurar sem o pedal.

**EXCLUSIVO JANOME**  
Mantenha o botão pressionado no início e no final da costura para a máquina iniciar ou terminar o trabalho em velocidade mais lenta.



### Arremate

Sistema de arremate ao toque de um botão, com acabamento perfeito especialmente em pontos decorativos.



### Corte de Linha Automático

Corta automaticamente a linha da costura e a linha da bobina, deixando a linha da costura na parte de baixo do tecido. Pode ser programada com alguns tipos de pontos.



**Posicionador da agulha**  
permite parar a agulha em cima ou embaixo na costura e mover o tecido sem perder o ponto exato para voltar a costurar.